

## KIT D'INSERTION ARROW POUR TECHNIQUE DE SELDINGER MODIFIÉE

Apporter le plus grand soin à l'accès veineux

### EN BREF

Le Kit d'Insertion ARROW inclut tout ce dont vous avez besoin pour l'insertion de PICC lines et de Midlines selon la technique de Seldinger modifiée.

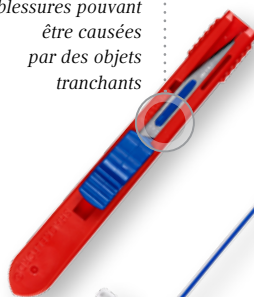
Ce kit d'insertion a été tout particulièrement conçu pour :

- réduire les déchets et faire gagner du temps lorsqu'un composant inclus dans le kit d'accès vasculaire est endommagé ou contaminé lors de l'insertion. Le cas échéant, la personne chargée de réaliser l'insertion n'a pas besoin d'ouvrir un nouveau kit d'accès vasculaire pour se procurer un composant spécifique
- protéger l'opérateur contre les blessures pouvant être causées par les objets tranchants en y incluant des accessoires sécurisés

L'ambition de Teleflex est de toujours garder une longueur d'avance. Nos produits sont conçus, fabriqués et commercialisés pour apporter le plus grand confort aux praticiens. Nous recherchons la précision dans les moindres détails pour assurer une sécurité maximale alliée au meilleur confort pour le patient comme pour le personnel soignant. Inspirés par cette même exigence de sécurité qui guide Teleflex dans le développement et la fabrication de ses cathéters veineux centraux, nous mettons tout en œuvre pour améliorer la qualité des composants liés à l'insertion et à l'entretien des cathéters veineux.

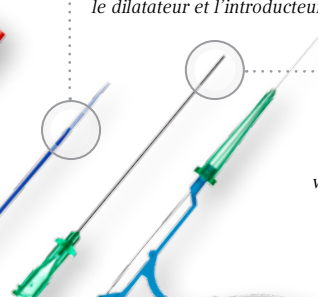
#### SCALPEL SÉCURISÉ

*protège le praticien des blessures pouvant être causées par des objets tranchants*



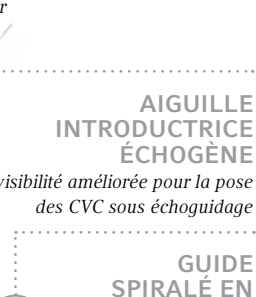
#### INTRODUCTEUR PELABLE GLIDETHRU®

*transition en douceur entre le dilateur et l'introducteur*



#### AIGUILLE INTRODUCTRICE ÉCHOGENE

*visibilité améliorée pour la pose des CVC sous échoguidage*



#### GUIDE SPIRALÉ EN NITINOL

*0,018" x 45 cm (marquage en cm) avec Arrow Advancer ; atraumatique et résistant aux plicatures*



#### COLLECTEUR D'AIGUILLE SÉCURISÉ SHARPSAWAY II™

*protège le praticien des blessures par piqûres d'aiguilles*



# INTRODUCTEUR GLIDETHRU® ARROW®

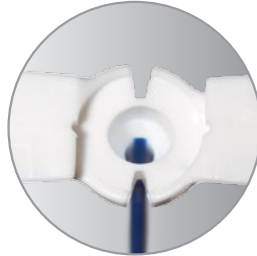
## GLIDETHRU

Le nouvel introducteur GlideThru ARROW a été spécialement conçu pour faciliter l'insertion des PICC lines et des Midlines.

Même de petites améliorations peuvent véritablement faire toute la différence durant la procédure d'insertion. Le nouveau design de l'embase améliore la préhension et la maniabilité pour la personne chargée de réaliser l'insertion. De plus, la transition en douceur entre le dilateur et l'introducteur réduit la nécessité d'une incision cutanée.

## RACCORD TWIST-LOCK BREVETÉ

pour retirer le dilateur de l'introducteur,  
une simple rotation suffit




### DESIGN ÉVASÉ UNIQUE

facilite l'insertion du cathéter dans l'introducteur



### PRISE EN MAIN ERGONOMIQUE

préhension aisée facilitant le retrait de l'introducteur



### DESIGN GARANTISSANT UNE TRANSITION EN DOUCEUR

le profil entre le dilateur et l'introducteur réduit la nécessité d'une incision cutanée

Ce document est à destination des professionnels de santé. Veuillez vous référer très attentivement à la notice d'utilisation pour les recommandations. Vérifier l'intégrité de l'emballage du dispositif médical avant usage. Dispositif médical de classe III. Organisme notifié : BSI- CE0086. Fabricant: Arrow International

## INFORMATIONS POUR LA COMMANDE

ARROW

RÉF.	Ø EXTERNE DE L'INTRODUCTEUR	LONGUEUR DE L'INTRODUCTEUR	LONGUEUR DU GUIDE SPIRALÉ	Ø DU GUIDE SPIRALÉ (INC.)	QTÉ/CARTON
EU-00740-45	4 Fr	7 cm	45 cm	0,018"	5
EU-00745-45*	4,5 Fr	7 cm	45 cm	0,018"	5
EU-00750-45	5 Fr	7 cm	45 cm	0,018"	5
EU-00755-45*	5,5 Fr	7 cm	45 cm	0,018"	5
EU-00760-45	6 Fr	7 cm	45 cm	0,018"	5

\* Veuillez vérifier la disponibilité avec votre représentant commercial Teleflex

TELEFLEX SIÈGE SOCIAL, IRLANDE · Teleflex Medical Europe Ltd. · IDA Business Park · Dublin Road · Athlone · Co Westmeath

Tél. +353 (0)9 06 46 08 00 · Fax +353 (0)14 37 07 73 · orders.intl@teleflex.com

FRANCE Tél. +33 (0)5 62 18 79 40 · info.fr@teleflex.com

BELGIQUE Tél. +32 (0)2 333 24 60 · info.be@teleflex.com

SUISSE Tél. +41 (0)31 818 40 90 · info.ch@teleflex.com

WWW.TELEFLEX.COM

94 11 31 - 00 00 02 · RÉV A · 03 15 01 · Toutes les informations communiquées dans ce document sont exactes au moment de l'impression. Elles peuvent faire l'objet de modification technique sans préavis.

**Teleflex**